

BULLETIN DE LA PROPRIÉTÉ INDUSTRIELLE ET COMMERCIALE AU MAROC

2023

Janvier - Novembre

CHIFFRES CLÉS

Création
d'entreprises

78 313

+0,15%

Noms
Commerciaux

112 097

+1%

Marques

25 248

+5,4%

Brevets

2 531

+1%

Dessins
et Modèles
Industriels

4 794

+7%

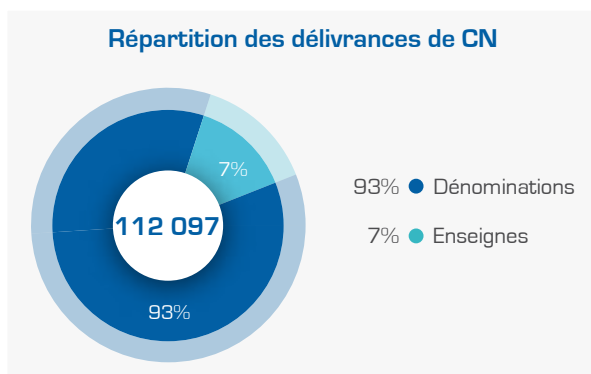
BULLETIN DE LA PROPRIÉTÉ INDUSTRIELLE ET COMMERCIALE AU MAROC

CRÉATION D'ENTREPRISE

NOMS COMMERCIAUX (CERTIFICATS NÉGATIFS)

Du 01/01/2023 au 30/11/2023

CERTIFICATS NÉGATIFS (CN)



Au cours des onze premiers mois de l'année 2023, l'OMPIC a délivré plus **112 000** certificats négatifs (NC), enregistrant ainsi une légère évolution de **1%** par rapport à la même période de l'année 2022.

93% de ces certificats négatifs concernent les dénominations commerciales, soit un total de **104 670** avec une augmentation de **2%**.

RÉPARTITION RÉGIONALE DES CERTIFICATS NÉGATIFS DELIVRÉS

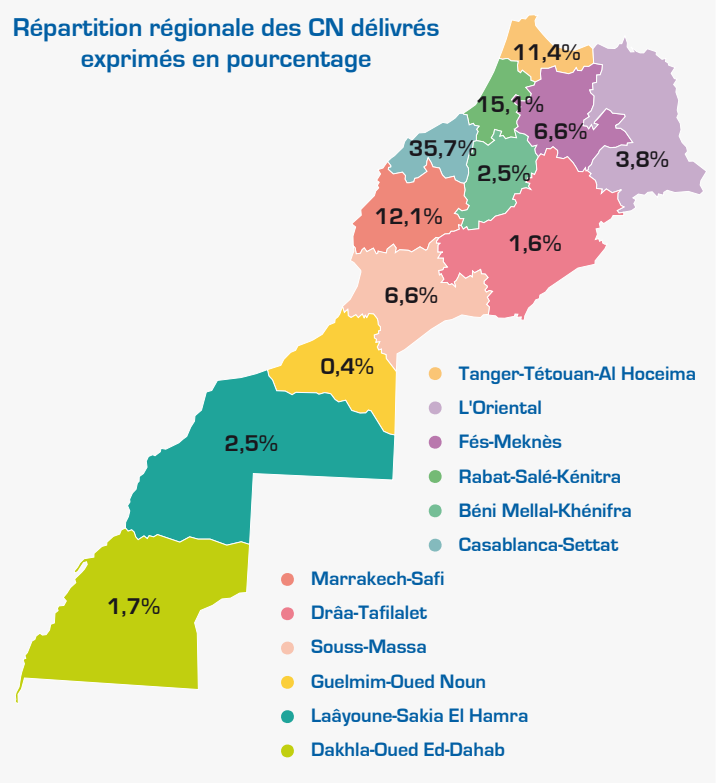
La répartition régionale des certificats négatifs délivrés montre la prédominance de la région de Casablanca - Settat avec **39 989** certificats négatifs délivrés, suivie de la région de Rabat - Salé - Kénitra, avec **16 958** CN délivrés.

Les troisième et quatrième positions reviennent respectivement à la région Marrakech - Safi (**12,1%**) avec **13 590** certificats négatifs délivrés et à la région Tanger - Tétouan - Al Hoceima (**11,4%**) avec **12 786** certificats négatifs délivrés.

Les principales évolutions enregistrées à fin novembre 2023 par rapport à la même période de 2022 se présentent comme suit :

- **+8%** au niveau de la région Marrakech - Safi;
- **+4%** au niveau des régions de Casablanca - Settat et Tanger - Tétouan - Al Hoceima.

Répartition régionale des CN délivrés exprimés en pourcentage

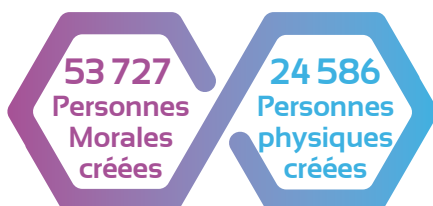


IMMATRICULATIONS AU REGISTRE DU COMMERCE (RCC)

Du 01/01/2023 au 31/10/2023

CRÉATION D'ENTREPRISE

78 313
entreprises
créées



Au cours des 10 premiers mois de 2023, le nombre des nouvelles entreprises immatriculées au Registre du Commerce a atteint plus de **78 000** entreprises, enregistrant une légère évolution par rapport à la même période de l'année précédente.

CRÉATION DE PERSONNES MORALES

Répartition par forme juridique

La répartition par forme juridique des sociétés immatriculées au registre du commerce, durant la période Janvier–Octobre 2023 montre la prédominance des Sociétés à Responsabilité Limitée à Associé Unique "SARLAU" (**64%**) et des Sociétés à Responsabilité Limitée "SARL" (**35%**). Quant aux Sociétés Anonymes "SA", elles représentent **0,3%** du nombre total des sociétés créées.

Il est à signaler que la part des SARLAU a gagné 2 points dans la répartition par forme juridique comparée aux 10 premiers mois de 2022.

Répartition régionale des Personnes Morales

Répartition régionale des créations d'entreprises personne morale			
Casablanca-Settat	19 959	L'Oriental	1 990
Rabat-Salé-Kénitra	6 869	Laâyoune-Sakia El Hamra	1 729
Tanger-Tétouan-Al Hoceïma	6 292	Drâa-Tafilalet	1 496
Marrakech-Safi	6 109	Béni Mellal-Khénifra	1 365
Fés-Meknès	3 431	Dakhla-Oued Ed-Dahab	1 114
Souss-Massa	3 137	Guelmim-Oued Noun	236

La région Casablanca-Settat reste en tête du classement avec le plus grand nombre de créations d'entreprises Personnes Morales et une part de **37%**, suivie des régions Rabat - Salé - Kénitra (**13%**), Tanger - Tétouan - Al Hoceïma (**12%**) et Marrakech - Safi (**11%**).

Les principales évolutions enregistrées à fin octobre 2023 par rapport à la même période de 2022, se présentent comme suit :

- **+22%** au niveau de la région Draa- Tafilalet;
- **+7%** au niveau de la région Tanger - Tetouan - Al Hoceïma;
- **+6%** au niveau de la région Marrakech - Safi;
- **+5%** au niveau de la région Casablanca - Settat.

CRÉATION DE PERSONNES PHYSIQUES

Répartition régionale des Personnes Physiques

Répartition régionale des créations d'entreprises personne physique			
Tanger-Tétouan-Al Hoceïma	5 155	Marrakech-Safi	1 892
L'Oriental	3 021	Souss-Massa	1 823
Casablanca-Settat	2 662	Béni Mellal-Khénifra	1 172
Rabat-Salé-Kénitra	2 399	Drâa-Tafilalet	860
Laâyoune-Sakia El Hamra	2 213	Dakhla-Oued Ed-Dahab	792
Fés-Meknès	2 131	Guelmim-Oued Noun	466

Pour les nouvelles immatriculations de personnes physiques, la région Tanger - Tétouan - Al Hoceïma vient au 1^{er} rang, avec **21%** des immatriculations. La région de l'Oriental, occupe la seconde position (**12%**) et la région Casablanca - Settat se positionne en 3^{ème} place (**11%**).

Les principales évolutions enregistrées à fin octobre 2023 par rapport à la même période de 2022, se présentent comme suit :

- **+39%** au niveau de la région Dakhla-Oued Ed-Dahab;
- **+ 27%** au niveau de la région de l'Oriental;
- **+13 %** au niveau de la région Laâyoune-Sakia El Hamra.

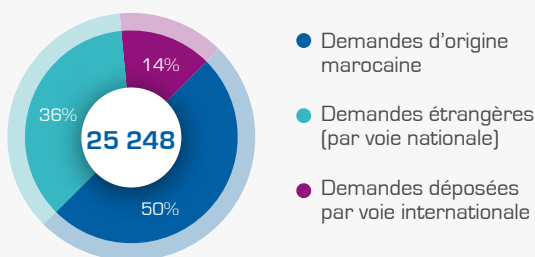
PROPRIÉTÉ INDUSTRIELLE

MARQUES DE FABRIQUE, DE COMMERCE OU DE SERVICE

Du 01/01/23 au 30/11/23

ORIGINE DES DEMANDES

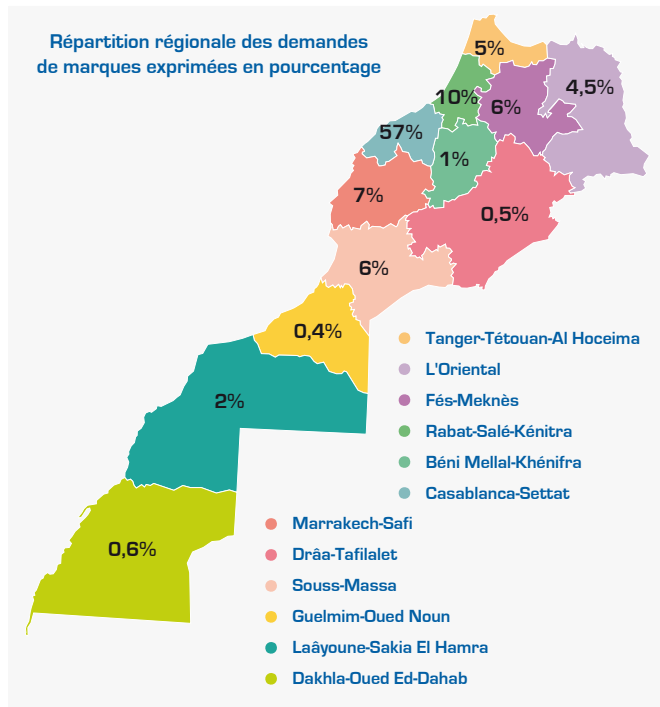
Répartition des demandes relatives aux marques



Les 11 premiers mois de l'année 2023 ont été marqués par le dépôt de **16297** demandes d'enregistrement de marques, en hausse de **7%** par rapport à la même période de 2022 et le renouvellement de **8951** marques, en évolution de **2%** par rapport à la même période de 2022. Cette activité de dépôt comprend les demandes nationales déposées directement au Maroc auprès de l'OMPIC (**16179** demandes) et les demandes internationales désignant le Maroc en vertu du Système de Madrid (**9069** désignations).

Les nouvelles demandes d'origine marocaine représentent **65%** du total des demandes d'enregistrement. Les marques renouvelées d'origine marocaine représentent **24%** du total des marques renouvelées.

RÉPARTITION RÉGIONALE DES DEMANDES MAROCAINES



La région de Casablanca - Settat vient en tête du classement en termes de dépôts en 2023 avec une part de **57%** du total des demandes d'enregistrement suivie par les régions de Rabat - Salé - Kénitra et Souss - Massa avec respectivement **10%** et **6%**.

TOP 5 DES CLASSES DES PRODUITS/SERVICES

Top 5 des Classes des Produits/Services	
3 - Produits cosmétiques et préparations non médicamenteuses	19%
5 - Produits pharmaceutiques et vétérinaires	15%
30 - Café, thé, cacao, sucre	14%
35 - Publicité, gestion des affaires commerciales	13%
41 - Éducation; formation; divertissement; activités sportives et culturelles	10%

Pendant les 11 premiers mois de 2023, la classe 3 relative aux produits cosmétiques et préparations non médicamenteuses a maintenu sa position en tête du classement avec une part de **19%**, suivie respectivement par la classe 5 (produits pharmaceutiques et vétérinaires) avec **(15%)** et la classe 30 (Café, thé, cacao, sucre) avec **14%**. La 4ème place est occupée par la classe 35 relative aux services de publicité, gestion des affaires commerciales **(13%)** et enfin la classe 41 (Éducation; formation; divertissement) avec une part de **10%**.

PROCÉDURES POST-DÉPÔT/ENREGISTREMENT

1740 Oppositions à l'enregistrement d'une marque

919 Inscriptions sur le Registre des Marques (Cession, Licence, ...)

*Le système de Madrid permet l'enregistrement international des marques dans plusieurs pays (130 pays).

BREVETS D'INVENTION (BI)

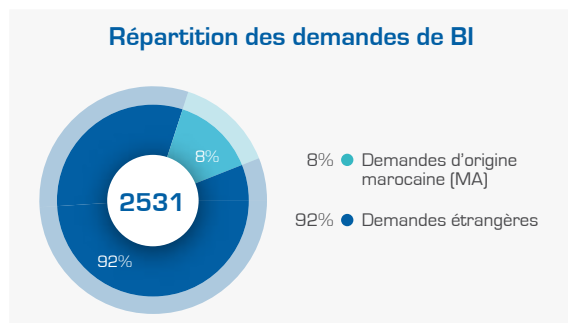
Du 01/01/23 au 30/11/23

ORIGINE DES DEMANDES

Au cours des 11 premiers mois de l'année 2023, l'OMPIC a reçu **2531** demandes de brevets d'invention, marquant ainsi une hausse de **1%** par rapport à la même période de l'année précédente, avec **202** demandes d'origine marocaine, et **2329** demandes d'origine étrangère.

Les demandes d'origine marocaine ont connu une évolution de **7%** par rapport à 2022 tandis que les demandes d'origine étrangère ont enregistré une quasi stagnation par rapport à l'année dernière.

La délivrance des brevets d'invention a évolué de **7%** par rapport à 2022 avec **554** brevets d'invention délivrés courant cette période.



554
Brevets délivrés

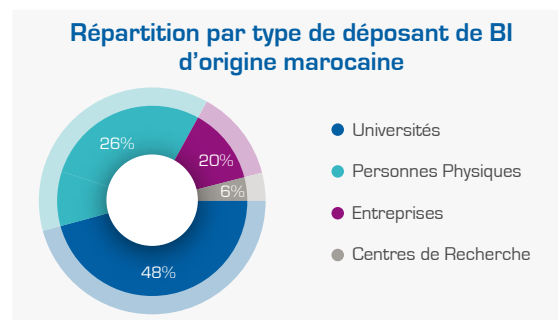
TOP 5 DES DOMAINES TECHNOLOGIQUES

Top 5 des domaines	
Produits pharmaceutiques	33%
Biotechnologie	14%
Chimie fine organique	13%
Matériaux, métallurgie	4%
Chimie de base	3%

Au terme des 11 premiers mois de l'année 2023, le secteur pharmaceutique domine le classement de l'activité brevet par domaine technologique avec une part de **33%**, suivi du domaine de la biotechnologie avec **14%** et en 3ème place arrive la chimie fine organique avec **13%**.

RÉPARTITION PAR TYPE DE DÉPOSANT (MA)

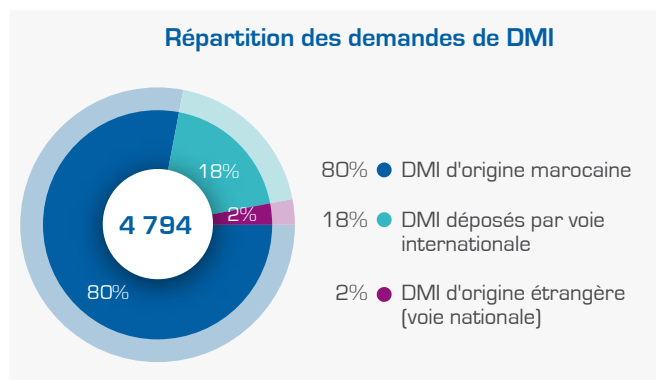
Le classement par type de déposants marocains pour la même période, confirme la place des universités marocaines en tant que premier déposant marocain des brevets à l'OMPIC, avec **48%** des dépôts d'origine marocaine. **26%** des demandes d'origine marocaine émanent des personnes physiques, et en troisième place arrivent les entreprises, représentant **20%** des demandes de brevets d'origine marocaine.



DESSINS ET MODÈLES INDUSTRIELS (DMI)

Du 01/01/23 au 30/11/23

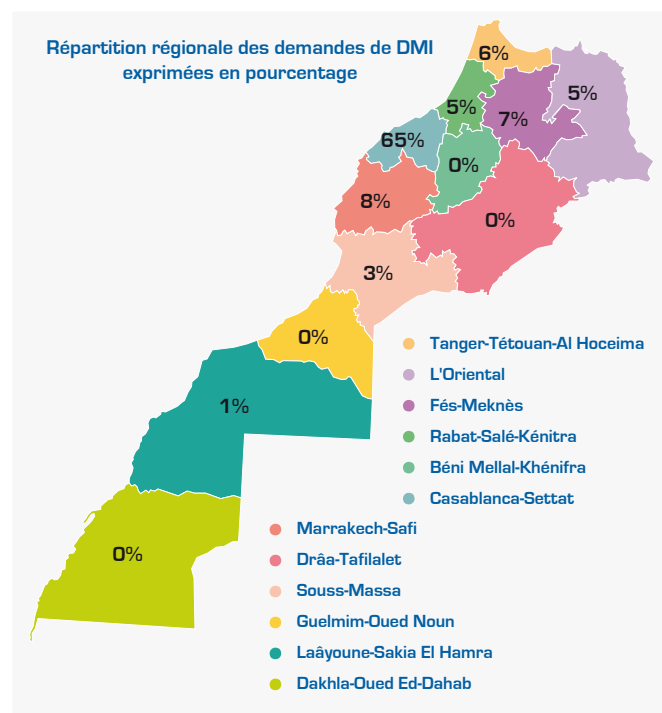
ORIGINE DES DEMANDES



Les Dessins et Modèles Industriels (DMI) déposés durant la période allant de janvier à novembre 2023 sont de **4794** dessins et modèles, avec une hausse de **7%** par rapport à la même période de 2022. **80%** des DMI déposés sont d'origine marocaine.

Concernant les DMI d'origine étrangère, **18%** du total des DMI a été déposé par le biais du système de La Haye* avec une évolution de **6%** par rapport à 2022.

RÉPARTITION RÉGIONALE DES DESSINS ET MODÈLES INDUSTRIELS MAROCAINS



La région de Casablanca - Settat enregistre le plus grand nombre de DMI déposés, avec une part de **65%** des DMI d'origine marocaine, suivie par les régions de Marrakech - Safi et de Fès - Meknès avec des parts respectives de **8%** et **7%**.

TOP 5 DES SECTEURS

Pendant les 11 premiers mois de 2023, la **classe 9** relative aux emballages et récipients pour le transport et manutention des marchandises a maintenu sa position en tête du classement avec une part de **34%**, suivie de la **classe 25** (construction et éléments de construction avec **18%** et de la **classe 2** (articles d'habillement et mercerie) avec **8%**.

Classement du top 5 des secteurs ayant fait objet de demandes de DMI	
9 - Emballages et récipients	34%
25 - Construction	18%
2 - Articles d'habillement et mercerie	8%
11 - Objets d'ornement	6%
19 - Papeterie, articles de bureau	5%

PROCÉDURES POST-DÉPÔT/ENREGISTREMENT

3816 Renouvellements (opération effectuée tous les 5 ans pour une période maximale de protection de 25 ans)

16 Inscriptions sur le Registre des DMI : Cession, Licence...

*Système de La Haye : Permet l'enregistrement international des DMI dans plusieurs pays (jusqu'à 91 pays) dont le Maroc.