

# BULLETIN DE LA PROPRIÉTÉ INDUSTRIELLE ET COMMERCIALE AU MAROC

# 2023

Janvier - Décembre

## CHIFFRES CLÉS

Création  
d'entreprises\*

86 427

Noms  
Commerciaux

121 383

Marques

27 786

Brevets

2 802

Dessins  
et Modèles  
Industriels

5 561

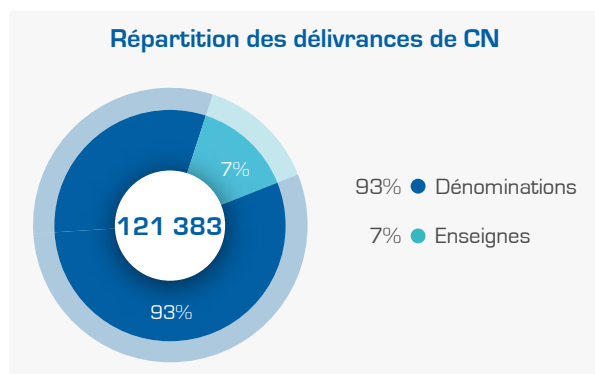
# BULLETIN DE LA PROPRIÉTÉ INDUSTRIELLE ET COMMERCIALE AU MAROC

## CRÉATION D'ENTREPRISE

### NOMS COMMERCIAUX (CERTIFICATS NÉGATIFS)

Du 01/01/2023 au 31/12/2023

#### CERTIFICATS NÉGATIFS (CN)



L'OMPIC a clôturé l'année 2023 par la délivrance de plus de **121 300** certificats négatifs (NC), en évolution de **2,3%** par rapport à 2022.

**93%** de ces certificats négatifs délivrés, concernent des dénominations commerciales, représentant ainsi un total de **113 300** certificats, en progression de **3%** par rapport à l'année précédente.

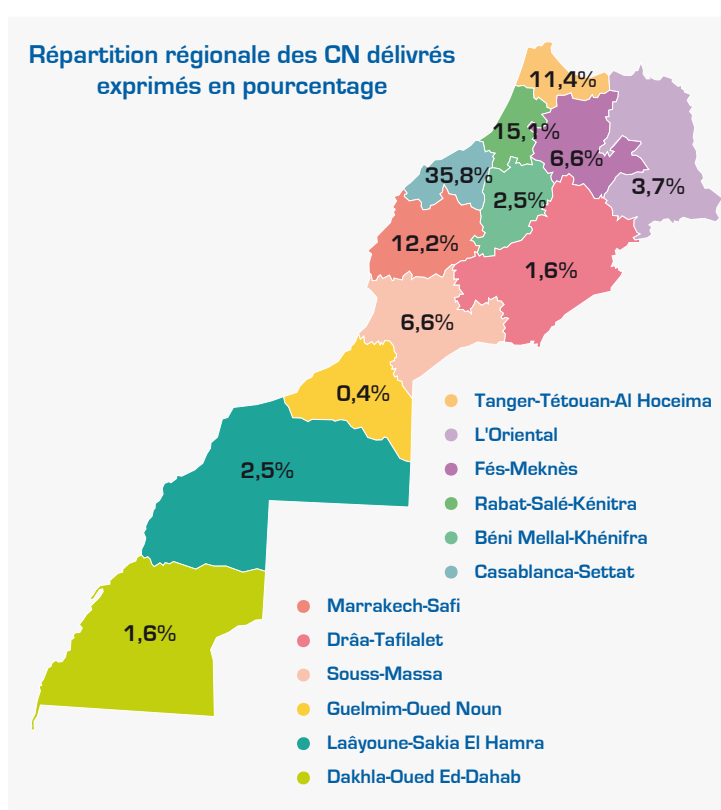
#### RÉPARTITION RÉGIONALE DES CERTIFICATS NÉGATIFS DELIVRÉS

La distribution régionale des certificats négatifs délivrés démontre que la région de Casablanca - Settat s'accapare la première position avec **43 417** certificats négatifs délivrés représentant **35,8%** du total, suivie par la région de Rabat - Salé - Kénitra avec **18 337**.

Quant à la troisième position, elle revient à la région Marrakech - Safi avec **14 754** certificats négatifs délivrés, tandis que la région de Tanger - Tétouan - Al Hoceima arrive en quatrième place avec **13 835** certificats négatifs délivrés.

Les principales évolutions enregistrées en 2023 par rapport à l'année 2022 se présentent comme suit :

- **+9,4%** au niveau de la région Marrakech - Safi;
- **+5%** au niveau des régions de Casablanca - Settat et Tanger - Tétouan - Al Hoceima.

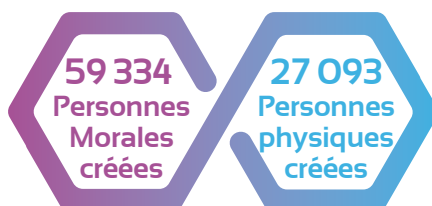


## IMMATRICULATIONS AU REGISTRE DU COMMERCE (RCC)

Du 01/01/2023 au 30/11/2023

## CRÉATION D'ENTREPRISE

**86 427**  
entreprises  
créées



Au cours des 11 mois de 2023, l'activité de création des entreprises est restée soutenue en comparaison avec la même période de 2022. En effet, plus de **86 400** nouvelles entreprises ont été immatriculées au Registre du Commerce, dont **68,7%** sont des personnes morales.

## CRÉATION DE PERSONNES MORALES

## Répartition par forme juridique

La forme la plus sollicitée par les créateurs d'entreprise reste la Société à Responsabilité Limitée à Associé Unique (SARLAU), représentant **64%** du total des entreprises personnes morales créées durant la période janvier-novembre de 2023, contre **62%** en 2022.

En 2ème position arrive la Société à Responsabilité Limitée (SARL) avec une part de **35%** suivie de loin de la Société Anonyme (SA) avec une part de **0,3%**.

## Répartition régionale des Personnes Morales

Répartition régionale des créations d'entreprises personne morale			
Casablanca-Settat	22 046	L'Oriental	2 210
Rabat-Salé-Kénitra	7 517	Laâyoune-Sakia El Hamra	1 928
Tanger-Tétouan-Al Hoceïma	7 009	Drâa-Tafilalet	1 599
Marrakech-Safi	6 816	Béni Mellal-Khénifra	1 472
Fés-Meknès	3 805	Dakhla-Oued Ed-Dahab	1 224
Souss-Massa	3 452	Guelmim-Oued Noun	256

La région Casablanca-Settat reste en tête du classement avec le plus grand nombre de créations d'entreprises Personnes Morales (**37%**), suivie des régions Rabat-Salé-Kénitra (**12,7%**), Tanger-Tétouan-Al Hoceïma (**11,8%**) et Marrakech-Safi (**11,5%**).

Les principales évolutions enregistrées à fin Novembre 2023 par rapport à la même période de 2022, se présentent comme suit :

- **+21%** au niveau de la région Draa - Tafilalet;
- **+8%** au niveau de la région Tanger - Tetouan - Al Hoceïma;
- **+6,5%** au niveau de la région Marrakech - Safi;
- **+5%** au niveau de la région Casablanca - Settat.

## CRÉATION DE PERSONNES PHYSIQUES

## Répartition régionale des Personnes Physiques

Répartition régionale des créations d'entreprises personne physique			
Tanger-Tétouan-Al Hoceïma	5 706	Marrakech-Safi	2 056
L'Oriental	3 353	Souss-Massa	2 021
Casablanca-Settat	2 905	Béni Mellal-Khénifra	1 311
Rabat-Salé-Kénitra	2 680	Drâa-Tafilalet	968
Laâyoune-Sakia El Hamra	2 411	Dakhla-Oued Ed-Dahab	844
Fés-Meknès	2 332	Guelmim-Oued Noun	506

Pour les nouvelles immatriculations de personnes physiques, la région Tanger - Tétouan - Al Hoceïma vient au 1<sup>er</sup> rang, avec **21%** des immatriculations. La région de l'Oriental, occupe la seconde position (**12,4%**) et la région Casablanca - Settat se positionne en 3<sup>ème</sup> place (**10,7%**).

Les principales évolutions enregistrées à fin novembre 2023 par rapport à la même période de 2022, se présentent comme suit :

- **+33%** au niveau de la région Dakhla - Oued Ed-Dahab;
- **+ 23%** au niveau de la région de l'Oriental;
- **+10 %** au niveau de la région Laâyoune - Sakia El Hamra.

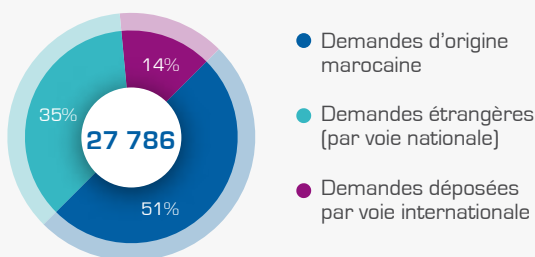
# PROPRIÉTÉ INDUSTRIELLE

MARQUES DE FABRIQUE, DE COMMERCE OU DE SERVICE

Du 01/01/23 au 31/12/23

## ORIGINE DES DEMANDES

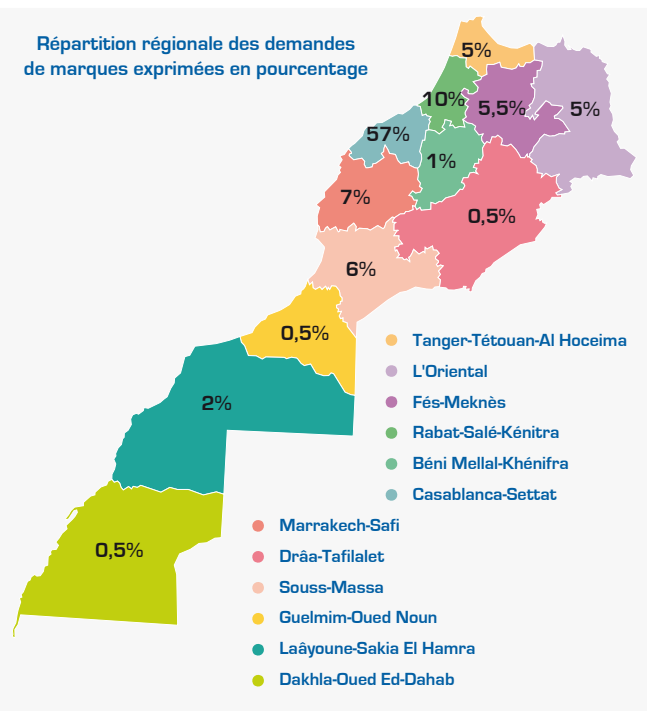
### Répartition des demandes relatives aux marques



L'année 2023 a connu le dépôt de **18068** demandes d'enregistrement et **9718** renouvellements de marques. Le dépôt comprend les demandes nationales déposées directement au Maroc auprès de l'OMPIC (**13606** demandes en 2023) et les demandes internationales désignant le Maroc en vertu du Système de Madrid (**4462** désignations en 2023). Les nouvelles demandes d'origine marocaine représentent **65%** du total des demandes d'enregistrement tandis que les marques renouvelées d'origine marocaine représentent **25%** par rapport au total des marques renouvelées.

## RÉPARTITION RÉGIONALE DES DEMANDES MAROCAINES

### Répartition régionale des demandes de marques exprimées en pourcentage



La région de Casablanca - Settat vient en tête du classement en termes de dépôts en 2023 avec une part de **57%** du total des demandes d'enregistrement suivie par les régions de Rabat - Salé - Kénitra et Souss - Massa avec respectivement **10%** et **6%**.

## TOP 5 DES CLASSES DES PRODUITS/SERVICES

Top 5 des Classes des Produits/Services	
3 - Produits cosmétiques et préparations non médicamenteuses	19%
5 - Produits pharmaceutiques et vétérinaires	15%
30 - Café, thé, cacao, sucre	14%
35 - Publicité, gestion des affaires commerciales	13%
41 - Éducation; formation; divertissement; activités sportives et culturelles	10%

En 2023, la classe 3 relative aux produits cosmétiques et préparations non médicamenteuses a maintenu sa position en tête du classement avec une part de **19%**, suivie respectivement par la classe 5 (produits pharmaceutiques et vétérinaires) avec **(15%)** et la classe 30 (Café, thé, cacao, sucre) avec **14%**. La 4<sup>ème</sup> place est occupée par la classe 35 relative aux services de publicité, gestion des affaires commerciales **(13%)** et enfin la classe 41 (Éducation; formation; divertissement) avec une part de **10%**.

## PROCÉDURES POST-DÉPÔT/ENREGISTREMENT

**1956** Oppositions à l'enregistrement d'une marque

**1015** Inscriptions sur le Registre des Marques (Cession, Licence, ...)

\*Le système de Madrid permet l'enregistrement international des marques dans plusieurs pays (130 pays).

## BREVETS D'INVENTION (BI)

Du 01/01/23 au 31/12/23

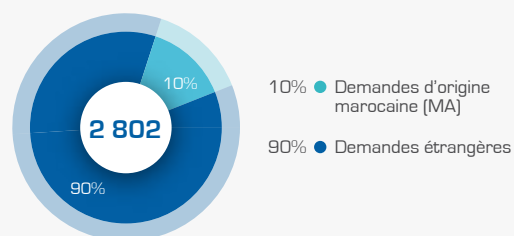
### ORIGINE DES DEMANDES

Au cours de l'année 2023, l'OMPIC a reçu **2802** demandes de brevets d'invention, dont **271** demandes d'origine marocaine, et **2531** demandes d'origine étrangère.

Les demandes d'origine marocaine ont connu une évolution de **12%** par rapport à 2022.

La délivrance des brevets d'invention a évolué de **7%** par rapport à 2022 avec **612** brevets d'invention délivrés courant cette période.

#### Répartition des demandes de BI



**612**  
Brevets délivrés

### TOP 5 DES DOMAINES TECHNOLOGIQUES

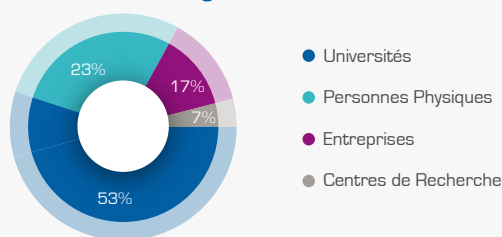
Top 5 des domaines	
Produits pharmaceutiques	32%
Chimie fine organique	14%
Biotechnologie	13%
Matériaux, métallurgie	4%
Chimie de base	3%

Au terme de l'année 2023, le secteur pharmaceutique domine le classement de l'activité brevet par domaine technologique avec une part de **32%**, suivi du domaine de la chimie fine organique avec **14%** et la biotechnologie arrive en 3ème place avec **13%**.

### RÉPARTITION PAR TYPE DE DÉPOSANT (MA)

Le classement par type de déposant des demandes d'origine marocaine pour l'année 2023, confirme la place des universités marocaines en tant que premier déposant marocain des brevets à l'OMPIC, avec **53%** des dépôts d'origine marocaine. **23%** des demandes d'origine marocaine émanent des personnes physiques, et en troisième place arrivent les entreprises, avec **17%** des demandes de brevets d'origine marocaine.

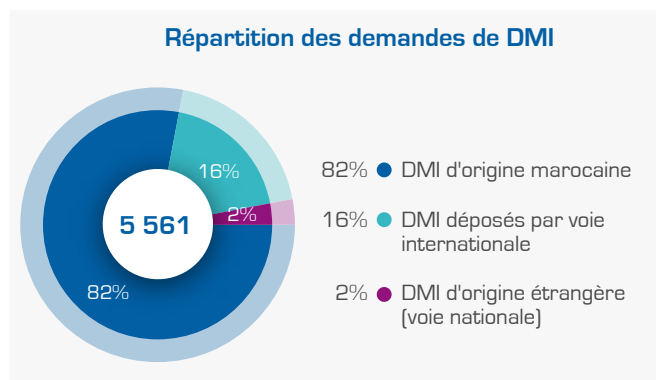
#### Répartition par type de déposant de BI d'origine marocaine



## DESSINS ET MODÈLES INDUSTRIELS (DMI)

Du 01/01/23 au 31/12/23

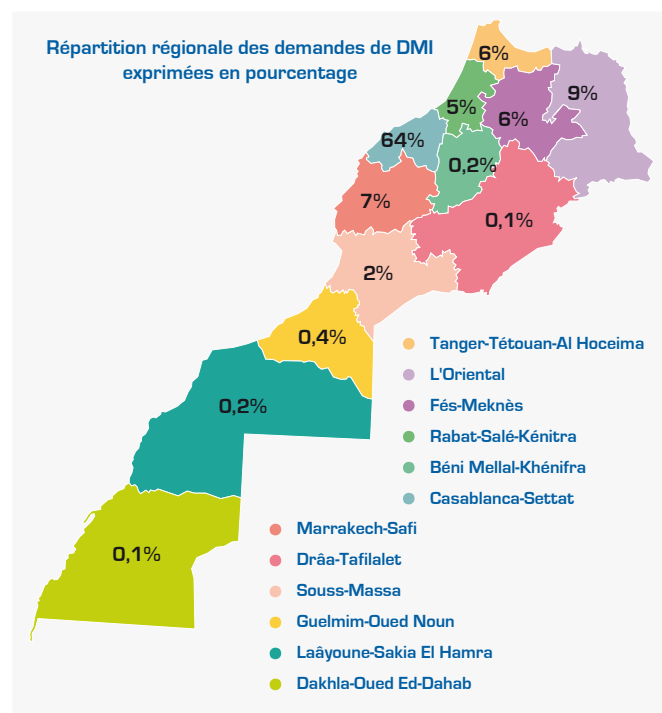
## ORIGINE DES DEMANDES



Les Dessins et Modèles Industriels (DMI) déposés durant l'année 2023 sont de **5561** DMI, avec une hausse de **14%** par rapport à l'année 2022. **82%** des DMI déposés sont d'origine marocaine.

Concernant les DMI d'origine étrangère, **16%** du total des DMI a été déposé par le biais du système de La Haye\*.

## RÉPARTITION RÉGIONALE DES DESSINS ET MODÈLES INDUSTRIELS MAROCAINS



La région de Casablanca - Settat enregistre le plus grand nombre de DMI déposés, avec une part de **64%** des DMI d'origine marocaine, suivie par les régions de l'Oriental et de Marrakech - Safi avec des parts respectives de **9%** et **7%**.

## TOP 5 DES SECTEURS

Pendant l'année 2023, la classe 9 relative aux emballages et récipients pour le transport et manutention des marchandises a maintenu sa position en tête du classement avec une part de **38%**, suivie de la **classe 25** [construction et éléments de construction] avec **15%** et de la **classe 2** [articles d'habillement et mercerie] avec **7%**.

Classement du top 5 des secteurs ayant fait objet de demandes de DMI	
9 - Emballages et récipients	38%
25 - Construction	15%
2 - Articles d'habillement et mercerie	7%
11 - Objets d'ornement	5%
6 - Ameublement	5%

## PROCÉDURES POST-DÉPÔT/ENREGISTREMENT

4 029

DMI renouvelés (opération effectuée tous les 5 ans pour une période maximale de protection de 25 ans)

17

Inscriptions sur le Registre des DMI : Cession, Licence...

\*Système de La Haye : Permet l'enregistrement international des DMI dans plusieurs pays (jusqu'à 91 pays) dont le Maroc.