

نشرة الملكية الصناعية و التجارية بالمغرب

BULLETIN DE LA PROPRIÉTÉ INDUSTRIELLE
ET COMMERCIALE AU MAROC

2023

أهم الأرقام

CHIFFRES CLÉS

الرسوم و النماذج
الصناعية
Dessins et Modèles
Industriels

5561

براءات الاختراع
Brevets
d'invention

2802

العلامات
التجارية
Marques

27786

الأسماء
التجارية
Noms
Commerciaux

121383

إحداث المقاولات
Création
d'entreprises

93666

نشرة الملكية الصناعية والتجارية بالمغرب

إحداث المقاولات

سنة 2023

الأسماء التجارية المسلمة (الشهادات السلبية)

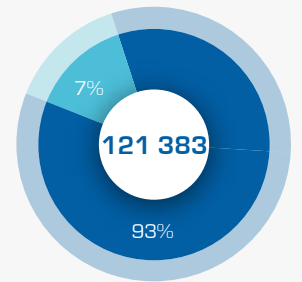
إصدار الشهادات السلبية

عرف نشاط تسليم الشهادات السلبية خلال سنة 2023 تطورا بنسبة **2.3%** مقارنة بـ 2022، حيث تم إصدار أكثر من **121300** شهادة سلبية.

93% من الشواهد المسلمة تخص التسميات التجارية، مسجلة ارتفاعا بـ **3%** مقارنة بسنة 2022.

توزيع الشواهد الصادرة

الشعارات 93%
التسميات 7%



التوزيع الجهوي للشهادات السلبية المسلمة

يظهر التوزيع الجهوي للشهادات المسلمة من طرف المكتب تركز جهة الدار البيضاء بالمرتبة الأولى بإصدار **43417** شهادة سلبية، بحصة **35.8%** من المجموع، تليها جهة الرباط-سلا-القنيطرة بـ **18337** شهادة.

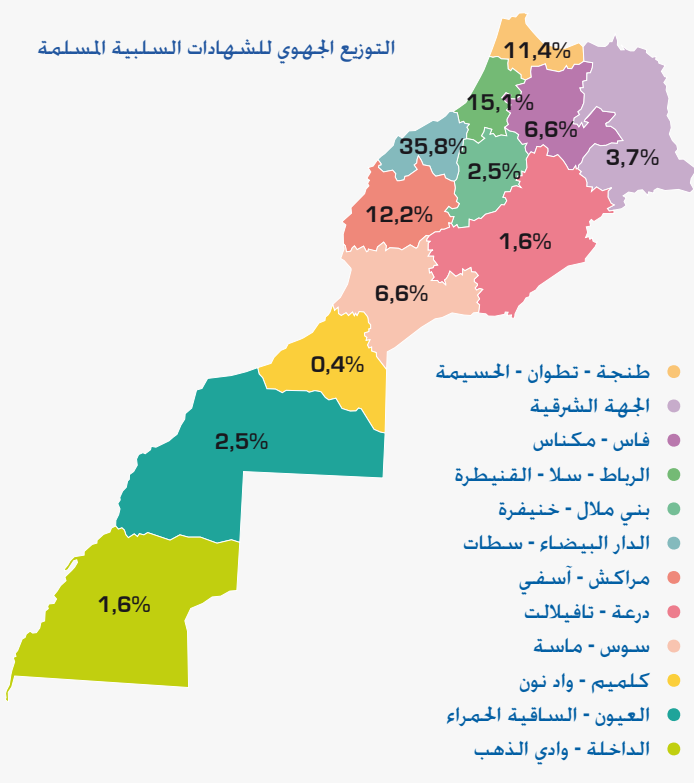
في حين احتلت جهة مراكش أسفي المركز الثالث بإصدار **14754** شهادة سلبية، وجاءت جهة طنجة تطوان الحسيمة في المرتبة الرابعة بإصدار **13835** شهادة سلبية.

وتأتي أهم التطورات المسجلة سنة 2023 مقارنة بـ 2022 كما يلي:

• **9,4%** على مستوى جهة مراكش-أسفي؛

• **5%** على مستوى جهة الدار البيضاء سطات و جهة طنجة تطوان الحسيمة

التوزيع الجهوي للشهادات السلبية المسلمة



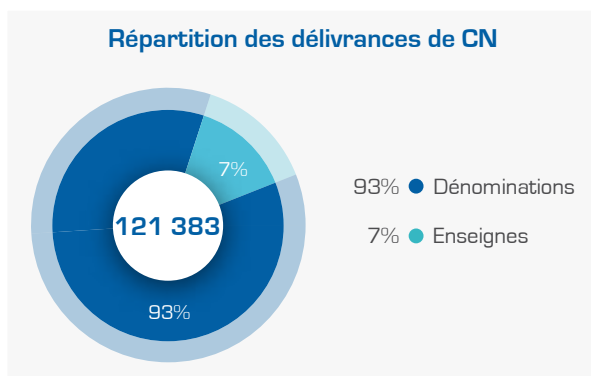
BULLETIN DE LA PROPRIÉTÉ INDUSTRIELLE ET COMMERCIALE AU MAROC

CRÉATION D'ENTREPRISES

NOMS COMMERCIAUX (CERTIFICATS NÉGATIFS)

Année 2023

CERTIFICATS NÉGATIFS (CN)



L'OMPIC a clôturé l'année 2023 par la délivrance de plus de **121 300** certificats négatifs (NC), en évolution de **2,3%** par rapport à 2022.

93% de ces certificats négatifs délivrés, concernent des dénominations commerciales, représentant ainsi un total de **113 300** certificats, en progression de **3%** par rapport à l'année précédente.

RÉPARTITION RÉGIONALE DES CERTIFICATS NÉGATIFS DELIVRÉS

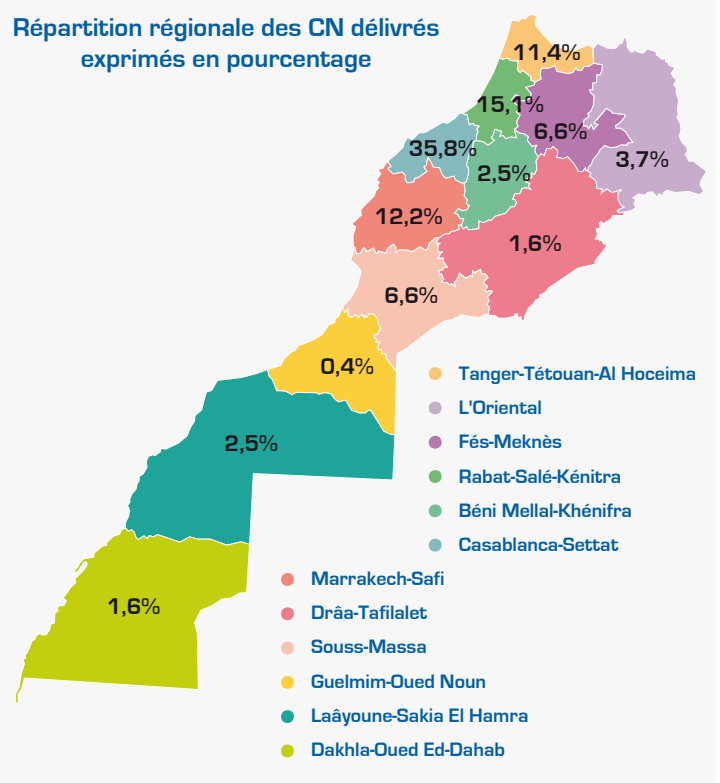
La distribution régionale des certificats négatifs délivrés démontre que la région de Casablanca - Settat s'accapare la première position avec **43 417** certificats négatifs délivrés représentant **35,8%** du total, suivie par la région de Rabat - Salé - Kénitra avec **18 337** certificats délivrés.

Quant à la troisième position, elle revient à la région Marrakech - Safi avec **14 754** certificats négatifs délivrés, tandis que la région de Tanger - Tétouan - Al Hoceima arrive en quatrième place avec **13 835** certificats négatifs délivrés.

Les principales évolutions enregistrées en 2023 par rapport à l'année 2022 se présentent comme suit :

- **+9,4%** au niveau de la région Marrakech - Safi;
- **+5%** au niveau des régions de Casablanca - Settat et Tanger - Tétouan - Al Hoceima.

Répartition régionale des CN délivrés exprimés en pourcentage



سنة 2023

التسجيلات في السجل التجاري

نشاط إحداه المقاولات

بلغ عدد المقاولات المحدثه بالسجل التجاري خلال سنة 2023 أزيد من 93600 مقاوله، محققا بذلك نشاطا يعادل ما تم تسجيله في السنة الفارطة. بالنظر إلى نوع المقاولات المنشأة، يمثل الأشخاص الاعتباريون قرابة 68,5% من إجمالي التسجيلات في حين يحظى الأشخاص الذاتيون بحصة 31,5%.



93 666
مقاوله محدثة

توزيع الأشخاص الاعتباريين حسب الشكل القانوني

يظل الشكل القانوني الأكثر طلباً من قبل المستثمرين و حاملي المشاريع هو الشركة ذات المسؤولية المحدودة ذات الشريك الوحيد (SARL)، والتي تمثل 64% من إجمالي الشركات التي تم إنشاؤها خلال سنة 2023، مقارنة بنسبة 62% مسجلة في عام 2022.

وتحتل الشركات ذات المسؤولية المحدودة (SARL) المركز الثاني بحصة قدرها 35%، تليها شركات المساهمة (Sociétés Anonymes SA) بحصة قدرها 0,3%.

توزيع الأشخاص الاعتباريين حسب الجهات

تبقى جهة الدار البيضاء- سطات في صدارة الترتيب من حيث عدد المقاولات المنشأة للأشخاص الاعتباريين (37%)، تليها جهة الرباط - سلا - القنيطرة (12,7%)، جهة طنجة - تطوان - الحسيمة (12%)، وجهة مراكش - آسفي (11,6%).

| توزيع الأشخاص الاعتباريين حسب الجهات | | |
|--------------------------------------|--------------------------|--------|
| 2 370 | الجهة الشرقية | 23 737 |
| 2 129 | العيون - الساقية الحمراء | 8 157 |
| 1 664 | بني ملال - خنيفرة | 7 669 |
| 1 590 | الداخلة - وادي الذهب | 7 412 |
| 1 313 | درعة - تافيلالت | 4 101 |
| 280 | كلميم - واد نون | 3 718 |

وتتجلى أهم التطورات المسجلة في نهاية سنة 2023 مقارنة بنفس الفترة من سنة 2022 فيما يلي :

- +19,6% بجهة درعة تافيلالت؛
- +6,6% بجهة مراكش آسفي؛
- +8,0% بجهة طنجة تطوان الحسيمة؛
- +4,8% بجهة الدار البيضاء-سطات.

توزيع الأشخاص الذاتيين حسب الجهات

وفيما يخص التوزيع الجغرافي للتسجيلات الجديدة للأشخاص الذاتيين، احتلت جهة طنجة-تطوان-الحسيمة المرتبة الأولى بنسبة 21% من مجموع التسجيلات فيما احتلت جهتا الشرق و الدار البيضاء-سطات المركزين الثاني و الثالث بنسبتي 12,4% و 10,8% على التوالي.

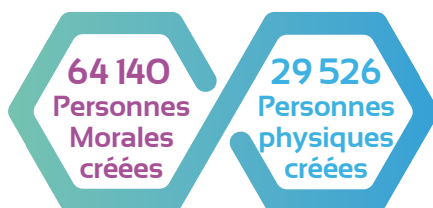
| توزيع الأشخاص الذاتيين حسب الجهات | | |
|-----------------------------------|----------------------|-------|
| 2 241 | مراكش - آسفي | 6 182 |
| 2 235 | سوس - ماسة | 3 668 |
| 1 410 | بني ملال - خنيفرة | 3 188 |
| 1 069 | درعة - تافيلالت | 2 936 |
| 872 | الداخلة - وادي الذهب | 2 672 |
| 543 | كلميم - واد نون | 2 510 |

و فيما يلي أبرز التطورات المسجلة خلال سنة 2023 مقارنة بالسنة الماضية :

- +24% بجهة الداخلة- وادي الذهب؛
- +18% بالمنطقة الشرقية؛
- +12% بجهة العيون- الساقية الحمراء.

IMMATRICULATIONS AU REGISTRE DU COMMERCE (RCC)

Année 2023

ACTIVITÉ DE CRÉATION D'ENTREPRISES
93 666
 entreprises
 créées


Au cours de l'année 2023, l'activité de création des entreprises s'est maintenue au même niveau de l'année 2022. En effet, plus de **93 600** nouvelles entreprises ont été immatriculées au Registre du Commerce.

68,5% de ces nouvelles créations concerne les personnes morales contre **31,5%** pour les personnes physiques.

RÉPARTITION DES PERSONNES MORALES PAR FORME JURIDIQUE

La forme la plus sollicitée par les créateurs d'entreprise reste la Société à Responsabilité Limitée à Associé Unique (SARLAU), représentant **64%** du total des entreprises personnes morales créées durant la période janvier-novembre de 2023, contre **62%** en 2022.

En 2^{ème} position arrive la Société à Responsabilité Limitée (SARL) avec une part de **35%** suivie de loin de la Société Anonyme (SA) avec une part de **0,3%**.

RÉPARTITION RÉGIONALE DES PERSONNES MORALES

| Répartition régionale des créations d'entreprises personne morale | | | |
|---|--------|-------------------------|-------|
| Casablanca-Settat | 23 737 | L'Oriental | 2 370 |
| Rabat-Salé-Kénitra | 8 157 | Laâyoune-Sakia El Hamra | 2 129 |
| Tanger-Tétouan-Al Hoceima | 7 669 | Drâa-Tafilalet | 1 664 |
| Marrakech-Safi | 7 412 | Béni Mellal-Khénifra | 1 590 |
| Fés-Meknès | 4 101 | Dakhla-Oued Ed-Dahab | 1 313 |
| Souss-Massa | 3 718 | Guelmim-Oued Noun | 280 |

La région Casablanca-Settat reste en tête du classement avec le plus grand nombre de créations d'entreprises Personnes Morales (**37%**), suivie des régions Rabat-Salé-Kénitra (**12,7%**), Tanger-Tétouan-Al Hoceïma (**12%**) et Marrakech-Safi (**11,6%**).

Les principales évolutions enregistrées en l'année 2023 par rapport à 2022 se présentent comme suit :

- **+19,6%** au niveau de la région Draa - Tafilalet;
- **+8%** au niveau de la région Tanger - Tetouan - Al Hoceïma;
- **+6,6%** au niveau de la région Marrakech - Safi;
- **+4,8%** au niveau de la région Casablanca - Settat.

RÉPARTITION RÉGIONALE DES PERSONNES PHYSIQUES

| Répartition régionale des créations d'entreprises personne physique | | | |
|---|-------|----------------------|-------|
| Tanger-Tétouan-Al Hoceïma | 6 182 | Marrakech-Safi | 2 241 |
| L'Oriental | 3 668 | Souss-Massa | 2 235 |
| Casablanca-Settat | 3 188 | Béni Mellal-Khénifra | 1 410 |
| Rabat-Salé-Kénitra | 2 936 | Drâa-Tafilalet | 1 069 |
| Laâyoune-Sakia El Hamra | 2 672 | Dakhla-Oued Ed-Dahab | 872 |
| Fés-Meknès | 2 510 | Guelmim-Oued Noun | 543 |

Pour les nouvelles immatriculations de personnes physiques, la région Tanger - Tétouan - Al Hoceïma vient au 1^{er} rang, avec **21%** des immatriculations. La région de l'Oriental, occupe la seconde position (**12,4%**) et la région Casablanca - Settat se positionne en 3^{ème} place (**10,8%**).

Les principales évolutions enregistrées en l'année 2023 par rapport à 2022 se présentent comme suit :

- **+24%** au niveau de la région Dakhla - Oued Ed-Dahab;
- **+18%** au niveau de la région de l'Oriental;
- **+12%** au niveau de la région Laâyoune - Sakia El Hamra.

الملكية الصناعية

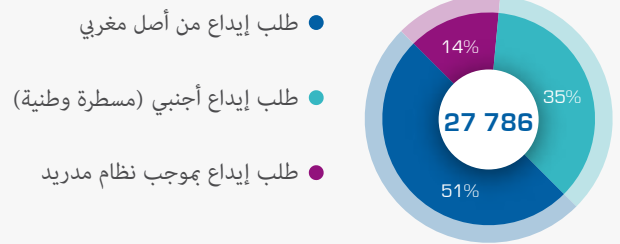
سنة 2023

العلامات الصناعية والتجارية والخدماتية

أصل الطلبات

شهدت سنة 2023 تقديم 18068 طلب تسجيل و 9718 جديداً للعلامات التجارية. يشمل إجمالي طلبات العلامات التجارية الطلبات الوطنية المودعة مباشرة في المغرب لدى المكتب المغربي للملكية الصناعية والتجارية [13606 طلباً] والطلبات الدولية التي تعين المغرب بموجب نظام مدريد [4462 تعيينات]. وتمثل الطلبات الجديدة من أصل مغربي 65% من إجمالي طلبات التسجيل، بتباين إيجابي قدره 25% مقارنة بسنة 2022، في حين تمثل العلامات التجارية المجددة وطينا 25% من إجمالي طلبات العلامات المجددة.

توزيع طلبات تسجيل العلامات



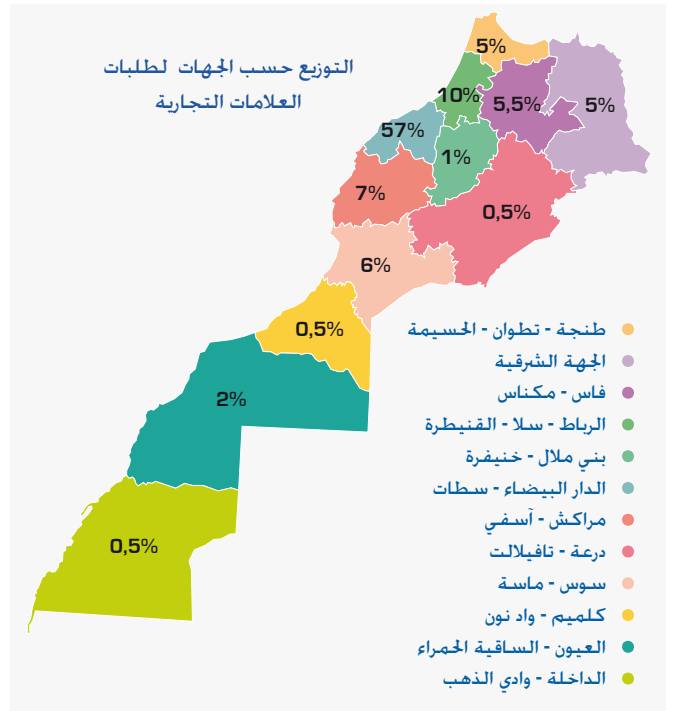
التوزيع حسب الجهات للطلبات المغربية

تأتي جهة الدار البيضاء سطات في مقدمة الترتيب من حيث طلبات تسجيل العلامات التجارية بنسبة 57% من إجمالي الطلبات، تليها جهة الرباط سلا القنيطرة و سوس - ماسة بنسبة 10% و 6% على التوالي.

أهم 5 أصناف للمنتجات والخدمات حسب تصنيف نيس

| أهم 5 أصناف للمنتجات والخدمات حسب تصنيف نيس | النسبة |
|---|--------|
| 3- منتجات التجميل والمستحضرات غير الطبية | 19% |
| 5- المنتجات الصيدلانية والبيطرية | 15% |
| 30- القهوة والشاي والكاكاو والسكر | 14% |
| 35- الإعلان، إدارة الأعمال | 13% |
| 41- الخدمات التعليمية: التدريب، الترفيه | 10% |

خلال سنة 2023، حافظ الصنف 3 المتعلق بالمنتجات التجميلية والمستحضرات غير الطبية على مكانته في أعلى الترتيب بنسبة 19%، يليه على التوالي الصنف 5 [المنتجات الصيدلانية والبيطرية] بنسبة 15% والصنف 30 [القهوة والشاي والكاكاو والسكر] بنسبة 14%. المركز الرابع احتله الصنف 35 المتعلق بالخدمات الإعلانية وإدارة الأعمال [13%] و قد احتل الصنف 41 (التعليم، التدريب، الترفيه) المركز الخامس بحصة قدرها 10%.



العمليات اللاحقة [ما بعد الإيداع]

عملية تعرض على العلامات التجارية

1956

التقييدات في السجل الوطني للعلامات التجارية [بيع - ترخيص...]

1015

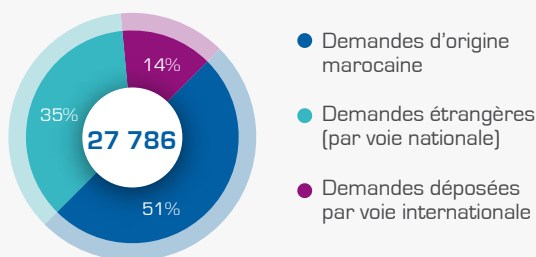
PROPRIÉTÉ INDUSTRIELLE

MARQUES DE FABRIQUE, DE COMMERCE OU DE SERVICE

Année 2023

ORIGINE DES DEMANDES

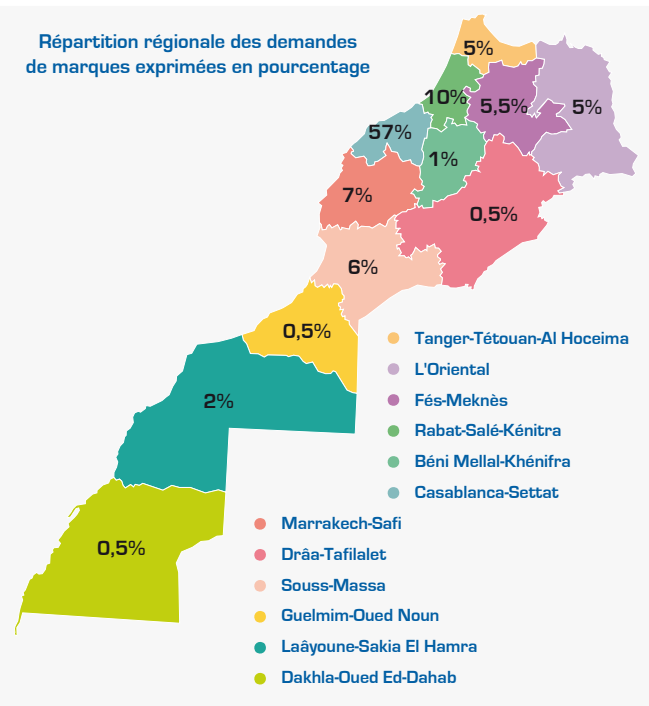
Répartition des demandes relatives aux marques



L'année 2023 a connu le dépôt de **18068** demandes d'enregistrement et **9718** renouvellements de marques. Le dépôt comprend les demandes nationales déposées directement au Maroc auprès de l'OMPIC (**13606** demandes en 2023) et les demandes internationales désignant le Maroc en vertu du Système de Madrid (**4462** désignations en 2023). Les nouvelles demandes d'origine marocaine représentent **65%** du total des demandes d'enregistrement tandis que les marques renouvelées d'origine marocaine représentent **25%** du total des marques renouvelées.

RÉPARTITION RÉGIONALE DES DEMANDES MAROCAINES

Répartition régionale des demandes de marques exprimées en pourcentage



La région de Casablanca - Settat vient en tête du classement en termes de dépôts en 2023 avec une part de **57%** du total des demandes d'enregistrement suivie par les régions de Rabat - Salé - Kénitra et Souss - Massa avec respectivement **10%** et **6%**.

top 5 des classes des produits et services selon la classification de Nice

| top 5 des classes des produits et services selon la classification de Nice | |
|---|-----|
| 3 - Produits cosmétiques et préparations non médicamenteuses | 19% |
| 5 - Produits pharmaceutiques et vétérinaires | 15% |
| 30 - Café, thé, cacao, sucre | 14% |
| 35 - Publicité, gestion des affaires commerciales | 13% |
| 41 - Éducation; formation; divertissement; activités sportives et culturelles | 10% |

En 2023, la classe 3 relative aux produits cosmétiques et préparations non médicamenteuses a maintenu sa position en tête du classement avec une part de **19%**, suivie respectivement par la classe 5 (produits pharmaceutiques et vétérinaires) avec **15%** et la classe 30 (Café, thé, cacao, sucre) avec **14%**. La 4^{ème} place est occupée par la classe 35 relative aux services de publicité, gestion des affaires commerciales (**13%**) tandis que la 5^{ème} place est occupée par la classe 41 (Éducation; formation; divertissement) avec une part de **10%**.

PROCÉDURES POST-DÉPÔT/ENREGISTREMENT

1956 Oppositions à l'enregistrement d'une marque

1015 Inscriptions sur le Registre des Marques (Cession, Licence, ...)

*Le système de Madrid permet l'enregistrement international des marques dans plusieurs pays (130 pays).

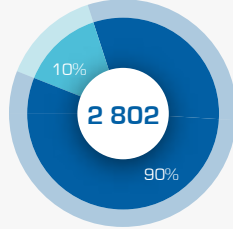
سنة 2023

براءات الاختراع

أصل الطلبات

توزيع طلبات براءات الاختراع

10% طلبات من أصل مغربي
90% طلبات من أصل أجنبي



خلال سنة 2023، تلقى المكتب المغربي للملكية الصناعية والتجارية 2802 طلباً لبراءات الاختراع، منها 271 طلباً من أصل مغربي، و 2531 طلباً من أصل أجنبي.

وقد عرفت طلبات براءات الاختراع من أصل مغربي تطوراً بنسبة 12% مقارنةً بالسنة الماضية.

خلال هذه الفترة، تم تسليم 612 براءة اختراع، مما يشكل إرتفاعاً بنسبة 7% مقارنةً بسنة 2022.

612

براءة اختراع مسجلة

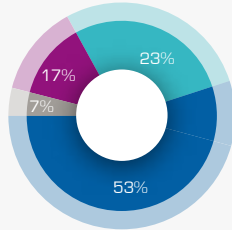
خلال سنة 2023، هيمن مجال المنتجات الصيدلانية على تصنيف نشاط البراءات حسب المجال التكنولوجي بنسبة 32%، يليه مجال الكيمياء العضوية الدقيقة بنسبة 14% والتكنولوجيا الحيوية بنسبة 13%.

أهم 5 مجالات تكنولوجية

| أهم 5 مجالات تكنولوجية | النسبة |
|--------------------------|--------|
| المنتجات الصيدلانية | 32% |
| الكيمياء العضوية الدقيقة | 14% |
| التكنولوجيا الحيوية | 13% |
| المواد والمعادن | 4% |
| الكيمياء الأساسية | 3% |

توزيع طلبات براءات الاختراع المغربية حسب طبيعة المودع

الجامعات
الأشخاص الطبيعيون
الشركات
مراكز البحث



التوزيع حسب طبيعة المودع

تصدر الجامعات المغربية التوزيع حسب طبيعة المودع للطلبات من أصل مغربي لدى المكتب المغربي للملكية الصناعية و التجارية بنسبة 53%. يليها الأشخاص الطبيعيون بنسبة 23% وفي المرتبة الثالثة تأتي الشركات بنسبة 17%.

BREVETS D'INVENTION (BI)

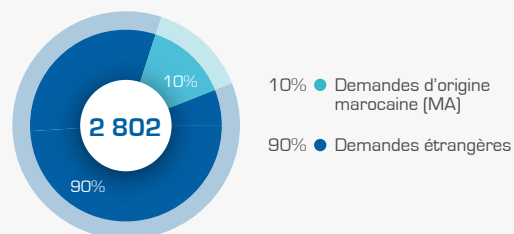
Année 2023

ORIGINE DES DEMANDES

Au cours de l'année 2023, l'OMPIC a reçu **2802** demandes de brevets d'invention, dont **271** demandes d'origine marocaine, et **2531** demandes d'origine étrangère.

Les demandes d'origine marocaine ont connu une évolution de **12%** par rapport à 2022.

La délivrance des brevets d'invention a évolué de **7%** par rapport à 2022 avec **612** brevets d'invention délivrés courant cette période.

Répartition des demandes de BI


612
Brevets délivrés

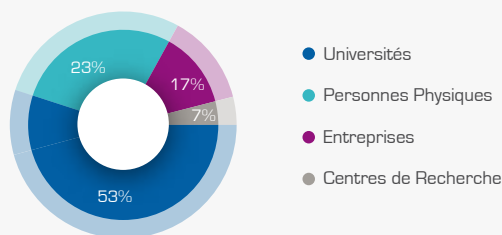
TOP 5 DES DOMAINES TECHNOLOGIQUES

| Top 5 des domaines | |
|--------------------------|-----|
| Produits pharmaceutiques | 32% |
| Chimie fine organique | 14% |
| Biotechnologie | 13% |
| Matériaux, métallurgie | 4% |
| Chimie de base | 3% |

Au terme de l'année 2023, le secteur pharmaceutique domine le classement de l'activité brevet par domaine technologique avec une part de **32%**, suivi du domaine de la chimie fine organique avec **14%** et la biotechnologie arrive en 3ème place avec **13%**.

RÉPARTITION PAR TYPE DE DÉPOSANT (MA)

Le classement par type de déposant des demandes d'origine marocaine pour l'année 2023, confirme la place des universités marocaines en tant que premier déposant marocain des brevets à l'OMPIC, avec **53%** des dépôts d'origine marocaine. **23%** des demandes d'origine marocaine émanent des personnes physiques, et en troisième place arrivent les entreprises, avec **17%** des demandes de brevets d'origine marocaine.

Répartition par type de déposant de BI d'origine marocaine


سنة 2023

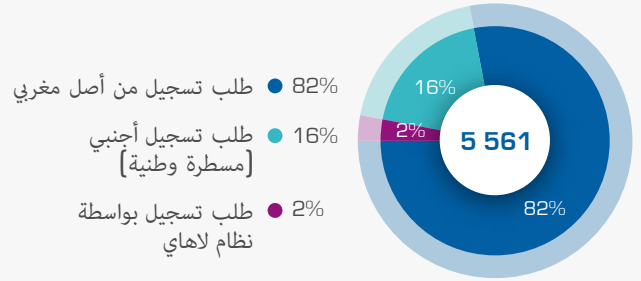
الرسوم و النماذج الصناعية

أصل الطلبات

بلغ عدد الرسوم والنماذج الصناعية المودعة خلال سنة 2023 **5561** رسماً و نموذجاً حيث سجل زيادة بنسبة **14%** بالمقارنة مع نفس الفترة من سنة 2022. و قد بلغت حصة المودعين الوطنيين من هذه الإيداعات **82%** من مجموع الطلبات.

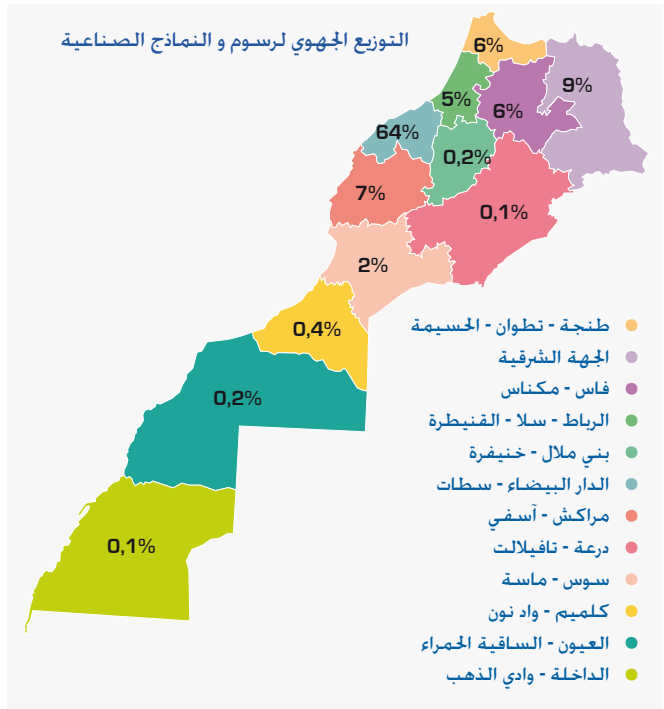
أما فيما يتعلق بالرسوم والنماذج الصناعية من أصل أجنبي. فإن **16%** من مجموع الرسوم والنماذج الصناعية تم ايداعه بواسطة نظام لاهاي*.

توزيع طلبات الرسوم و النماذج الصناعية



التوزيع الجهوي للرسوم و النماذج الصناعية المغربية

التوزيع الجهوي لرسوم و النماذج الصناعية



سجلت جهة الدار البيضاء - سطات أكبر عدد من حيث ايداعات الرسوم والنماذج الصناعية بحصة **64%**. تليها جهة الرباط - سلا- القنيطرة و الجهة الشرقية بحصتي **9%** و **7%** على التوالي.

أهم 5 قطاعات حسب تصنيف لوكارنو

احتفظ الصنف التاسع الخاص بالتعبئة والتغليف خلال سنة 2023 برتبته في أعلى القائمة بحصة **38%**. يليه الصنف 25 المتعلق ب[البناء و مواد البناء] بحصة **15%**. ثم الصنف 5 المتعلق ب [مواد نسيجية غير مصنعة، صفائح من مواد صناعية أو طبيعية] بحصة **7%**.

| ترتيب أهم 5 قطاعات في طلبات الرسوم والنماذج الصناعية | النسبة |
|--|--------|
| 9- التعبئة و التغليف | 38% |
| 25- البناء و مواد البناء | 15% |
| 5- مواد نسيجية غير مصنعة، صفائح من مواد صناعية أو طبيعية | 7% |
| 2- حاجيات الملابس و الخياطة | 5% |
| 6- التأثيث | 5% |

العمليات اللاحقة [ما بعد الإيداع]

تجديد الرسوم و النماذج
[كل 5 سنوات لأربع فترات متتالية].

4 029

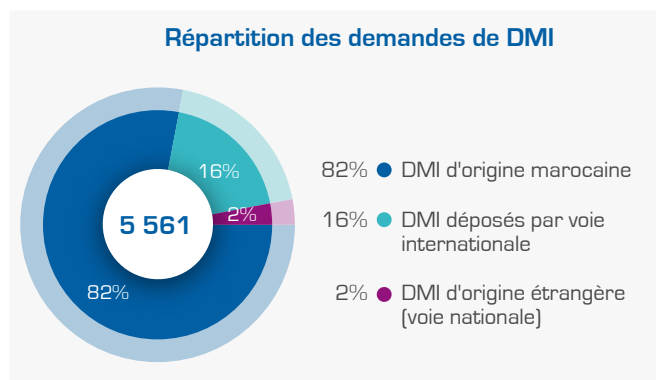
التقييدات في سجل العلامات التجارية
[بيع - تنازل - ترخيص...]

17

نظام لاهاي : يمكن من تسجيل الرسوم و النماذج الصناعية في عدة بلدان (91 بلد)

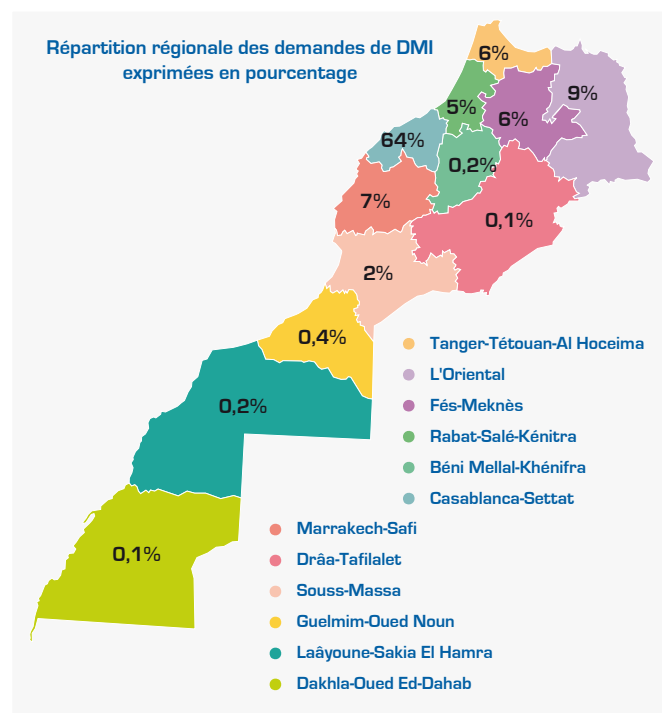
DESSINS ET MODÈLES INDUSTRIELS (DMI)

Année 2023

ORIGINE DES DEMANDES


Les Dessins et Modèles Industriels (DMI) déposés durant l'année 2023 sont **5561** DMI, avec une hausse de **14%** par rapport à l'année 2022. **82%** des DMI déposés sont d'origine marocaine.

Concernant les DMI d'origine étrangère, **16%** du total des DMI a été déposé par le biais du système de La Haye*.

RÉPARTITION RÉGIONALE DES DESSINS ET MODÈLES INDUSTRIELS MAROCAINS


La région de Casablanca - Settat enregistre le plus grand nombre de DMI déposés, avec une part de **64%** des DMI d'origine marocaine, suivie par les régions de l'Oriental et de Marrakech - Safi avec des parts respectives de **9%** et **7%**.

TOP 5 DES SECTEURS SELON LA CLASSIFICATION DE LOCARNO

Pendant l'année 2023, la classe 9 relative aux emballages et récipients pour le transport et manutention des marchandises a maintenu sa position en tête du classement avec une part de **38%**, suivie de la **classe 25** (construction et éléments de construction) avec **15%** et de la **classe 2** (articles d'habillement et mercerie) avec **7%**.

| Classement du top 5 des secteurs ayant fait objet de demandes de DMI | |
|--|-----|
| 9 - Emballages et récipients | 38% |
| 25 - Construction | 15% |
| 2 - Articles d'habillement et mercerie | 7% |
| 11 - Objets d'ornement | 5% |
| 6 - Ameublement | 5% |

PROCÉDURES POST-DÉPÔT/ENREGISTREMENT
4 029

DMI renouvelés (opération effectuée tous les 5 ans pour une période maximale de protection de 25 ans)

17

Inscriptions sur le Registre des DMI : Cession, Licence...

*Système de La Haye : Permet l'enregistrement international des DMI dans plusieurs pays (jusqu'à 91 pays) dont le Maroc.



المكتب المغربي للملكية الصناعية و التجارية
ⵎⵔⵔⵓ ⵎⵓⵔⵓⵔⵓⵔⵓ ⵏ ⵏⵓⵔⵓⵔⵓⵔⵓ ⵏ ⵏⵓⵔⵓⵔⵓⵔⵓ
OFFICE MAROCAIN DE LA PROPRIETE
INDUSTRIELLE ET COMMERCIALE

مركز خدمة الزبناء بالمكتب المغربي للملكية الصناعية والتجارية
Centre Relation Clients OMPIC :

عن طريق الهاتف

Par téléphone :

0802 000 018 / 0802 000 019

خط خاص للمهنيين

Ligne dédiée aux professionnels :

0802 000 029

رقم المكتب المغربي للملكية الصناعية والتجارية

Standard :

0522586400/10

عن طريق البريد الإلكتروني

Par email :

crc@ompic.ma